








EXPOSITION
L'eau à la bouche
(Abbaye Artouste à Hastingues)

Première partie : la consommation de l'eau

Comment est utilisée l'eau dans les foyers ?

Après une rapide discussion, l'échange permet de créer sept catégories différentes d'utilisation de l'eau potable dans les foyers.

- | | |
|---|---|
| 1. L'eau pour l'hygiène corporelle (<i>douche 50L, bain 200 L ...</i>) |  |
| 2. L'eau pour la consommation personnelle (<i>boire 1,5 L d'eau par jour</i>) |  |
| 3. L'eau pour l'alimentation (<i>faire cuire ses aliments, cuisiner</i>) |  |
| 4. L'eau pour la maison (<i>nettoyer les sols, la voiture...</i>) |  |
| 5. L'eau pour arroser (<i>les champs, les jardins, cultures...</i>) |  |
| 6. L'eau pour les toilettes (<i>besoins naturels</i>) |  |
| 7. L'eau perdue (<i>fuite dans les canalisations</i>). |  |

Avec des pavés de sept couleurs différentes, nous avons étudié la consommation en eau d'un habitant de quatre pays du monde (sans en connaître les noms).

Nous avons constaté la différence des quatre pays, nous avons du deviner desquels il s'agissait.

Nous avons de suite proposé la France (le pays B), les Etats-Unis (le pays A) mais nous avons du demander de l'aide pour Haïti et l'Equateur, les pays C et D.

Nous avons constaté que pour les pays Haïti et Equateur, il n'y avait pas de pavés marron et blancs : **nous avons conclu qu'ils n'utilisaient pas l'eau potable pour évacuer leurs besoins et qu'ils ne bénéficient pas de réseaux de canalisation d'eau potable comme nous.**

